

МІСЦЕВІ ВИБОРИ 25 ЖОВТНЯ 2020 РОКУ
(дата проведення місцевих виборів)

Примірник *2*

ПРОТОКОЛ
АВАНГАРДІВСЬКОЇ СЕЛИЩНОЇ ТЕРИТОРІАЛЬНОЇ ВИБОРЧОЇ КОМІСІЇ
ОДЕСЬКОГО РАЙОНУ ОДЕСЬКОЇ ОБЛАСТІ
(назва сільської, селищної, міської виборчої комісії)

ПРО ПІДСУМКИ ГОЛОСУВАННЯ
З ВИБОРІВ ДЕПУТАТІВ ОДЕСЬКОЇ РАЙОННОЇ РАДИ
(назва районної ради)

У МЕЖАХ ЧАСТИНИ ТЕРИТОРІАЛЬНОГО ВИБОРЧОГО ОКРУГУ № 1
(частини/усього)

Відповідно до частин першої, другої, четвертої – дев'ятої статті 255 Виборчого кодексу України територіальна виборча комісія на підставі протоколів (у тому числі з позначкою "Уточнений") дільничних виборчих комісій про підрахунок голосів виборів на виборчих дільницях, а в разі повторного підрахунку голосів виборців – протоколів територіальної виборчої комісії про повторний підрахунок голосів виборців на відповідній виборчій дільниці **в с т а н о в и л а**:

1) кількість виборчих бюлетенів, одержаних дільничними виборчими комісіями	13753 (цифрами)
2) кількість невикористаних виборчих бюлетенів, погашених дільничними виборчими комісіями	9252 (цифрами)
3) кількість виборців, включених до списків виборців на виборчих дільницях	13611 (цифрами)
4) кількість виборців, внесених до витягів зі списків виборців для голосування за місцем перебування на виборчих дільницях	129 (цифрами)
5) кількість виборців, які отримали виборчі бюлетені у приміщенні для голосування	4419 (цифрами)
6) кількість виборців, які отримали виборчі бюлетені за місцем перебування	82 (цифрами)
7) загальна кількість виборців, які отримали виборчі бюлетені	4501 (цифрами)
8) кількість виборчих бюлетенів, що не підлягають врахуванню, виявлених на виборчих дільницях	0 (цифрами)
9) кількість виборців, які взяли участь у голосуванні у приміщенні для голосування	- (цифрами)
10) кількість виборців, які взяли участь у голосуванні за місцем перебування	- (цифрами)
11) загальна кількість виборців, які взяли участь у голосуванні	4500 (цифрами)
12) кількість виборчих бюлетенів, визнаних недійсними	472 (цифрами)
13) відсоток загальної кількості виборчих бюлетенів, визнаних недійсними, у відношенні до загальної кількості виборців, які взяли участь у голосуванні	10.48 (цифрами)

14) сумарна кількість голосів виборців, які підтримали територіальні виборчі списки всіх місцевих організацій політичних партій у межах територіального виборчого округу (частини територіального виборчого округу), – <i>чотири тисячі двадцять вісім</i> (прописом)	4028 (цифрами)
---	-----------------------

15) кількість голосів виборців, які підтримали територіальний виборчий список кандидатів у депутати від кожної місцевої організації політичної партії у межах територіального виборчого округу (частини територіального виборчого округу):

№ з/п	Назва місцевої організації політичної партії (у порядку розміщення у виборчому бюлетені)	Кількість голосів виборців, які підтримали територіальний виборчий список кандидатів у депутати від місцевої організації політичної партії	
		прописом	цифрами
1	Одеська Обласна Організація Політичної Партії "НАШ КРАЙ"	<i>шістсот сорок три</i>	643
2	Одеська Територіальна Організація Політичної Партії «Європейська Солідарність»	<i>чотиреста дев'ятнадцять</i>	419
3	Одеська Обласна Організація Політичної Партії «ПАРТІЯ ШАРІЯ»	<i>двісті дев'ять</i>	209
4	Одеська Регіональна Організація Політичної Партії "ОПОЗИЦІЙНА ПЛАТФОРМА - ЗА ЖИТТЯ"	<i>сімсот вісімдесят три</i>	783
5	Одеська Обласна Організація Української морської партії Сергія Ківалова	<i>сто сімдесят шість</i>	176
6	Одеська Обласна Організація Політичної Партії «БЛОК ЕДУАРДА ГУРВІЦА»	<i>двадцять чотири</i>	24
7	Одеська Обласна Організація Політичної Партії «ЗА МАЙБУТНЄ»	<i>двісті сорок один</i>	241
8	Регіональна Організація Політичної Партії «ДОВІРЯЙ ДІЛАМ» В ОДЕСЬКІЙ ОБЛАСТІ	<i>двісті сімдесят шість</i>	276
9	Одеська Обласна Організація Політичної Партії «Перемога Пальчевського»	<i>сто вісімдесят один</i>	181
10	Одеська Обласна Організація Всеукраїнського Об'єднання «Батьківщина»	<i>триста сорок дев'ять</i>	349
11	Одеська Обласна Організація Політичної Партії «СЛУГА НАРОДУ»	<i>сімсот двадцять сім</i>	727

16) кількість голосів виборців, які підтримали весь територіальний виборчий список кандидатів у депутати, не підтримавши окремого кандидата в депутати з цього списку, від кожної місцевої організації політичної партії у межах територіального виборчого округу (частини територіального виборчого округу):

№ з/п	Назва місцевої організації політичної партії (у порядку розміщення у виборчому бюлетені)	Кількість голосів виборців, які підтримали весь територіальний виборчий список кандидатів у депутати від місцевої організації політичної партії, не підтримавши окремого кандидата в депутати з цього списку	
		прописом	цифрами
1	Одеська Обласна Організація Політичної Партії "НАШ КРАЙ"	<i>сімдесять два</i>	72
2	Одеська Територіальна Організація Політичної Партії «Європейська Солідарність»	<i>шістдесять два</i>	62
3	Одеська Обласна Організація Політичної Партії «ПАРТІЯ ШАРІЯ»	<i>двадцять сім</i>	27
4	Одеська Регіональна Організація Політичної Партії "ОПОЗИЦІЙНА ПЛАТФОРМА - ЗА ЖИТТЯ"	<i>сто п'ятдесят сім</i>	157
5	Одеська Обласна Організація Української морської партії Сергія Ківалова	<i>тридцять один</i>	31
6	Одеська Обласна Організація Політичної Партії «БЛОК ЕДУАРДА ГУРВИЦА»	<i>вісім</i>	8
7	Одеська Обласна Організація Політичної Партії «ЗА МАЙБУТНЄ»	<i>сорок дев'ять</i>	49
8	Регіональна Організація Політичної Партії «ДОВІРЯЙ ДІЛАМ» В ОДЕСЬКІЙ ОБЛАСТІ	<i>вісімдесять шість</i>	86
9	Одеська Обласна Організація Політичної Партії «Перемога Пальчевського»	<i>сорок один</i>	41
10	Одеська Обласна Організація Всеукраїнського Об'єднання «Батьківщина»	<i>п'ятдесят два</i>	52
11	Одеська Обласна Організація Політичної Партії «СЛУГА НАРОДУ»	<i>двісті п'ять</i>	205

17) кількість голосів виборців, які підтримали кожного кандидата в депутати, включеного до територіального виборчого списку кандидатів у депутати від кожної місцевої організації політичної партії, у межах територіального виборчого округу (частини територіального виборчого округу):

Порядковий номер кандидата в депутати в територіальному виборчому списку	Прізвище, власне ім'я (усі власні імена), по батькові (за наявності) кандидата в депутати	Кількість голосів виборців, які підтримали кандидата в депутати, включеного до територіального виборчого списку кандидатів у депутати від місцевої організації політичної партії	
		прописом	цифрами
<u>Одеська Обласна Організація Політичної Партії "НАШ КРАЙ"</u> (назва місцевої організації політичної партії у порядку розміщення у виборчому бюлетені)			
1	Добрянська Вікторія Вікторівна	сто сорок сім	147
2	Іванов Ігор Петрович	сто дев'яносто один	191
3	Яремчук Юрій Миколайович	чотирнадцять	14
4	Гайдай Тетяна Леонідівна	двадцять чотири	24
5	Македонський Микола Дмитрович	сто вісімдесят три	183
6	Діордієв Володимир Костянтинівич	шість	6
7	Радванська Ольга Василівна	один	1
8	Ротару Євген Валеріанович	три	3
9	Вейса Вікторія Вікторівна	два	2
<u>Одеська Територіальна Організація Політичної Партії «Європейська Солідарність»</u> (назва місцевої організації політичної партії у порядку розміщення у виборчому бюлетені)			
1	Козирь Ольга Григорівна	сто сорок вісім	148
2	Зазуляк Степан Степанович	сто тридцять дев'ять	139
3	Міндолін Сергій Геннадійович	двадцять шість	26
4	Крачков Андрій Миколайович	п'ятнадцять	15
5	Сізоненко Юлія Юріївна	двадцять дев'ять	29
<u>Одеська Обласна Організація Політичної Партії «ПАРТІЯ ШАРІЯ»</u> (назва місцевої організації політичної партії у порядку розміщення у виборчому бюлетені)			
1	Черноіваненко Олександр Вікторович	шістдесят шість	66
2	Баланський Андрій Олександрович	двадцять чотири	24
3	Кравченко Олександр Володимирович	сорок чотири	44
4	Тимошук Вікторія Володимирівна	дев'ятнадцять	19
5	Соколова Олена Дмитрівна	двадцять дев'ять	29
<u>Одеська Регіональна Організація Політичної Партії "ОПОЗИЦІЙНА ПЛАТФОРМА - ЗА ЖИТТЯ"</u> (назва місцевої організації політичної партії у порядку розміщення у виборчому бюлетені)			
1	Возненко Леонід Валерійович	двісті сімдесят один	271
2	Батлюк Вікторія Вікторівна	п'ятдесят п'ять	55
3	Зуган Світлана Сергіївна	дев'яносто	90
4	Рабюк Ірина Олександрівна	шістдесят чотири	64
5	Кравець Костянтин Костянтинівич	сто сорок шість	146
<u>Одеська Обласна Організація Української морської партії Сергія Ківалова</u> (назва місцевої організації політичної партії у порядку розміщення у виборчому бюлетені)			
1	Дубчак Борис Борисович	двадцять шість	26
2	Жуковський Павло Володимирович	сімдесят три	73
3	Паратова Юлія Євгенівна	двадцять дев'ять	29
4	Дизова Маргарита Сергіївна	один	1
5	Недибалюк Лариса Федорівна	шість	6
6	Жук Ольга Сергіївна	чотири	4
7	Жук Сергій Петрович	три	3
8	Узун Ольга Юріївна	три	3
<u>Одеська Обласна Організація Політичної Партії «БЛОК ЕДУАРДА ГУРВИЦА»</u> (назва місцевої організації політичної партії у порядку розміщення у виборчому бюлетені)			

Порядковий номер кандидата в депутати в територіальному виборчому списку	Прізвище, власне ім'я (усі власні імена), по батькові (за наявності) кандидата в депутати	Кількість голосів виборців, які підтримали кандидата в депутати, включеного до територіального виборчого списку кандидатів у депутати від місцевої організації політичної партії	
		прописом	цифрами
1	Клімов Василь Васильович	<i>вісім</i>	8
2	Сеїдалієв Ескендер Саїдович	<i>нуль</i>	0
3	Цуренко Олександр Валерійович	<i>п'ять</i>	5
4	Красноперова Олена Юріївна	<i>нуль</i>	0
5	Окунцова Євгенія Євгеніївна	<i>нуль</i>	0
6	Полікопа Костянтин Костянтинович	<i>один</i>	1
7	Антонова Кристина Вячеславівна	<i>два</i>	2

Одеська Обласна Організація Політичної Партії «ЗА МАЙБУТНЄ»

(назва місцевої організації політичної партії у порядку розміщення у виборчому бюлетені)

1	Алексейчук Лілія Олексіївна	<i>шістдесят</i>	60
2	Прокопов Михайло Анатолійович	<i>двадцять вісім</i>	28
3	Рибак Оксана Валентинівна	<i>сорок один</i>	41
4	Бризгалов Сергій Олександрович	<i>п'ять</i>	5
5	Берлізова Таїсія Іванівна	<i>вісім</i>	8
6	Плітка Володимир Васильович	<i>два</i>	2
7	Степанчук Євгенія Григорівна	<i>вісімнадцять</i>	18
8	Бондаренко Григорій Іванович	<i>сім</i>	7
9	Зубрицька Світлана Петрівна	<i>дванадцять</i>	12
10	Шарандак Андрій Павлович	<i>чотири</i>	4
11	Усінов Олександр Тайфукович	<i>сім</i>	7

Регіональна Організація Політичної Партії «ДОВІРЯЙ ДІЛАМ» В ОДЕСЬКІЙ ОБЛАСТІ

(назва місцевої організації політичної партії у порядку розміщення у виборчому бюлетені)

1	Левчук Володимир Володимирович	<i>сто тринадцять</i>	113
2	Матюшкін Тарас Володимирович	<i>шістнадцять</i>	16
3	Боцик Тетяна Андріївна	<i>сім</i>	7
4	Оборін Костянтин Вікторович	<i>одинадцять</i>	11
5	Липовська Світлана Олексіївна	<i>дев'ятнадцять</i>	19
6	Прусс Станіслав Валентинович	<i>тринадцять</i>	13
7	Григор'єва Олена Юріївна	<i>одинадцять</i>	11

Одеська Обласна Організація Політичної Партії «Перемога Пальчевського»

(назва місцевої організації політичної партії у порядку розміщення у виборчому бюлетені)

1	Ткач Володимир Іванович	<i>двадцять три</i>	23
2	Бакалова Олеся Іванівна	<i>сім</i>	7
3	Мінаков Віталій Михайлович	<i>дев'яносто чотири</i>	94
4	Чижевська Катерина Валеріївна	<i>три</i>	3
5	Бондар Андрій Вікторович	<i>тринадцять</i>	13

Одеська Обласна Організація Всеукраїнського Об'єднання «Батьківщина»

(назва місцевої організації політичної партії у порядку розміщення у виборчому бюлетені)

1	Самойлюк Ірина Миколаївна	<i>тридцять вісім</i>	38
2	Кузьмук Сергій Леонідович	<i>двісті один</i>	201
3	Габов Віталій Анатолійович	<i>сімнадцять</i>	17
4	Свердліковська-Буяк Тетяна Василівна	<i>двадцять чотири</i>	24
5	Цибуля Ігор Олександрович	<i>тринадцять</i>	13
6	Дімітрашко Олена Володимирівна	<i>чотири</i>	4

Одеська Обласна Організація Політичної Партії «СЛУГА НАРОДУ»

(назва місцевої організації політичної партії у порядку розміщення у виборчому бюлетені)

1	Ворохаєв Олександр Анатолійович	<i>сто тридцять п'ять</i>	135
2	Пиріг Наталія Богданівна	<i>сімдесят дев'ять</i>	79

Порядковий номер кандидата в депутати в територіальному виборчому списку	Прізвище, власне ім'я (усі власні імена), по батькові (за наявності) кандидата в депутати	Кількість голосів виборців, які підтримали кандидата в депутати, включеного до територіального виборчого списку кандидатів у депутати від місцевої організації політичної партії	
		прописом	цифрами
3	Ткаченко Олександр Валентинович	<i>сто шістдесят два</i>	162
4	Селецький Микита В'ячеславович	<i>тридцять вісім</i>	38
5	Даніленко Віра Олександрівна	<i>п'ятдесят три</i>	53
6	Гоманюк Олександр Георгійович	<i>тридцять один</i>	31
7	Гинку Ірина Ігорівна	<i>двадцять чотири</i>	24

ВІДОМОСТІ,
зазначені у пунктах 1 – 14 протоколу територіальної виборчої комісії про підсумки голосування
в межах територіального виборчого округу, по кожній виборчій дільниці, що входить
до складу територіального виборчого округу (частини територіального виборчого округу)

Номер виборчої дільниці	Кількість виборчих бюлетенів, одержаних дільничною виборчою комісією	Кількість невикористаних виборчих бюлетенів, погашених дільничною виборчою комісією	Кількість виборців, включених до списку виборців на виборчій дільниці (на момент закінчення голосування)	Кількість виборців, внесених на виборчій дільниці до витягу зі списку виборців для голосування за місцем перебування	Кількість виборців, які отримали виборчі бюлетені у приміщенні для голосування	Кількість виборців, які отримали виборчі бюлетені за місцем перебування	Загальна кількість виборців, які отримали виборчі бюлетені	Кількість виборчих бюлетенів, що не підлягають врахуванню	Кількість виборців, які взяли участь у голосуванні у приміщенні для голосування	Кількість виборців, які взяли участь у голосуванні за місцем перебування	Загальна кількість виборців, які взяли участь у голосуванні	Кількість виборчих бюлетенів, визнаних недійсними	Відсоток загальної кількості виборчих бюлетенів, визнаних недійсними, у відношенні до загальної кількості виборців, які взяли участь у голосуванні	Сумарна кількість голосів виборців, які підтримали територіальні виборчі списки всіх місцевих організацій політичних партій у межах територіального виборчого округу
	(п. 1)	(п. 2)	(п. 3)	(п. 4)	(п. 5)	(п. 6)	(п. 7)	(п. 8)	(п. 9)	(п. 10)	(п. 11)	(п. 12)	(п. 13)	(п. 14)
510245	1595	1228	1411	9	360	7	367	0	-	-	367	43	11.71	324
510275	1786	1214	1788	8	570	2	572	0	-	-	572	37	6.46	535
510672	2139	1208	2146	16	923	8	931	0	-	-	931	109	11.70	822
510700	1887	1189	1882	34	671	27	698	0	-	-	698	68	9.74	630
510703	2123	1425	2112	24	684	14	698	0	-	-	698	88	12.60	610
510704	1840	1107	1831	20	721	12	733	0	-	-	732	99	13.52	633
511444	2383	1881	2441	18	490	12	502	0	-	-	502	28	5.57	474
Усього:	13753	9252	13611	129	4419	82	4501	0	-	-	4500	472	10.48	4028

ВІДОМОСТІ,

визначені у пункті 17 протоколу територіальної виборчої комісії про підсумки голосування у межах територіального виборчого округу, щодо кількості голосів виборців, які підтримали кожного кандидата в депутати, включеного до територіального виборчого списку кандидатів у депутати від **Одеська Обласна Організація Політичної Партії "НАШ КРАЙ"**,
(назва місцевої організації політичної партії (у родовому відмінку)

у межах територіального виборчого округу, по кожній виборчій дільниці, що входить до складу територіального виборчого округу¹

Номер виборчої дільниці	Кількість голосів виборців, які підтримали кандидата в депутати, включеного до територіального виборчого списку кандидатів у депутати від місцевої організації політичної партії (цифрами)									
	Добрянська Вікторія Вікторівна	Іванов Ігор Петрович	Яремчук Юрій Миколайович	Гайдай Тетяна Леонівна	Македонський Микола Дмитрович	Дюраїс Володимир Костянтинович	Радванська Ольга Василівна	Ротару Євген Валеріанович	Вейса Вікторія Вікторівна	
510245	11	2	3	1	3	0	0	0	0	
510275	14	1	2	2	9	4	0	0	0	
510672	49	36	4	1	125	0	0	1	0	
510700	14	7	1	2	3	2	0	0	0	
510703	13	70	0	10	5	0	1	1	1	
510704	27	54	1	8	13	0	0	0	1	
511444	19	21	3	0	25	0	0	1	0	
Усього:	147	191	14	24	183	6	1	3	2	

¹Розміщення відомостей щодо кожної місцевої організації політичної партії здійснюється в порядку розміщення назв місцевих організацій політичних партій у виборчому бюлетені.

ВІДОМОСТІ,

зазначені у пункті 17 протоколу територіальної виборчої комісії про підсумки голосування у межах територіального виборчого округу, щодо кількості голосів виборців, які підтримали кожного кандидата в депутати, включеного до територіального виборчого списку кандидатів у депутати

від **Одеська Територіальна Організація Політичної Партії «Європейська Солідарність»**,
(назва місцевої організації політичної партії (у родовому відмінку)

у межах територіального виборчого округу, по кожній виборчій дільниці, що входить до складу територіального виборчого округу²

Номер виборчої дільниці	Кількість голосів виборців, які підтримали кандидата в депутати, включеного до територіального виборчого списку кандидатів у депутати від місцевої організації політичної партії (цифрами)										
	Козирь Ольга Григорівна	Зауляк Степан Степанович	Міндолін Сергій Геннадійович	Крочков Андрій Миколайович	Сіоненко Юлія Юріївна						
510245	29	37	0	2	1						
510275	36	69	2	1	2						
510672	17	10	7	2	4						
510700	15	7	3	4	3						
510703	14	8	6	4	8						
510704	12	1	4	0	3						
511444	25	7	4	2	8						
Усього:	148	139	26	15	29						

²Розміщення відомостей щодо кожної місцевої організації політичної партії здійснюється в порядку розміщення назв місцевих організацій політичних партій у виборчому бюлетені.

ВІДОМОСТІ,

зазначені у пункті 17 протоколу територіальної виборчої комісії про підсумки голосування у межах територіального виборчого округу, щодо кількості голосів виборців, які підтримали кожного кандидата в депутати, включеного до територіального виборчого списку кандидатів у депутати

від **Одеська Обласна Організація Політичної Партії «ПАРТІЯ ШАРІЯ»**,
(назва місцевої організації політичної партії (у родовому відмінку))

у межах територіального виборчого округу, по кожній виборчій дільниці, що входить до складу територіального виборчого округу³

Номер виборчої дільниці	Кількість голосів виборців, які підтримали кандидата в депутати, включеного до територіального виборчого списку кандидатів у депутати від місцевої організації політичної партії (цифрами)										
	Черволянченко Олександр Вікторович	Балаєвський Андрій Олександрович	Кравченко Олександр Володимирович	Тимошук Вікторія Володимирівна	Соколова Олена Дмитрівна						
510245	9	3	1	2	2						
510275	5	6	3	5	1						
510672	5	2	5	1	6						
510700	13	2	13	3	4						
510703	10	4	10	1	3						
510704	7	2	6	2	3						
511444	17	5	6	5	10						
Усього:	66	24	44	19	29						

³Розміщення відомостей щодо кожної місцевої організації політичної партії здійснюється в порядку розміщення назв місцевих організацій політичних партій у виборчому бюлетені.

ВІДОМОСТІ,

зазначені у пункті 17 протоколу територіальної виборчої комісії про підсумки голосування у межах територіального виборчого округу, щодо кількості голосів виборців, які підтримали кожного кандидата в депутати, включеного до територіального виборчого списку кандидатів у депутати

від **Одеська Регіональна Організація Політичної Партії "ОПОЗИЦІЙНА ПЛАТФОРМА - ЗА ЖИТТЯ"**,

(назва місцевої організації політичної партії (у родовому відмінку)

у межах територіального виборчого округу, по кожній виборчій дільниці, що входить до складу територіального виборчого округу⁴

Номер виборчої дільниці	Кількість голосів виборців, які підтримали кандидата в депутати, включеного до територіального виборчого списку кандидатів у депутати від місцевої організації політичної партії (цифри)										
	Возненко Леонід Валерійович	Баглак Вікторія Вікторівна	Зуган Світлана Сергіївна	Рабюк Ірина Олександрівна	Кравець Костянтин Костянтинович						
510245	25	13	9	7	18						
510275	31	8	15	11	26						
510672	45	7	14	13	22						
510700	36	8	13	6	21						
510703	59	9	13	11	24						
510704	42	7	19	10	22						
511444	33	3	7	6	13						
Усього:	271	55	90	64	146						

⁴Розміщення відомостей щодо кожної місцевої організації політичної партії здійснюється в порядку розміщення назв місцевих організацій політичних партій у виборчому бюлетені.

ВІДОМОСТІ,

зазначені у пункті 17 протоколу територіальної виборчої комісії про підсумки голосування у межах територіального виборчого округу, щодо кількості голосів виборців, які підтримали кожного кандидата в депутати, включеного до територіального виборчого списку кандидатів у депутати

від **Одеська Обласна Організація Української морської партії Сергія Ківалова**,
(назва місцевої організації політичної партії (у родовому відмінку))

у межах територіального виборчого округу, по кожній виборчій дільниці, що входить до складу територіального виборчого округу⁵

Номер виборчої дільниці	Кількість голосів виборців, які підтримали кандидата в депутати, включеного до територіального виборчого списку кандидатів у депутати від місцевої організації політичної партії (цифрами)									
	Дубчак Борис Борисович	Жуковський Павло Володимирович	Паратова Юлія Євгенівна	Дізова Маргарита Сергіївна	Недзбалюк Лариса Федорівна	Жук Ольга Сергіївна	Жук Сергій Петрович	Узун Ольга Юріївна		
510245	4	0	0	0	0	1	0	1		
510275	4	0	0	0	1	1	0	0		
510672	3	4	1	0	1	1	1	0		
510700	6	53	19	0	2	0	2	1		
510703	3	2	1	0	1	0	0	0		
510704	5	13	0	1	0	1	0	1		
511444	1	1	8	0	1	0	0	0		
Усього:	26	73	29	1	6	4	3	3		

⁵Розміщення відомостей щодо кожної місцевої організації політичної партії здійснюється в порядку розміщення назв місцевих організацій політичних партій у виборчому бюлетені.

ВІДОМОСТІ,

зазначені у пункті 17 протоколу територіальної виборчої комісії про підсумки голосування у межах територіального виборчого округу, щодо кількості голосів виборців, які підтримали кожного кандидата в депутати, включеного до територіального виборчого списку кандидатів у депутати

від **Одеська Обласна Організація Політичної Партії «БЛОК ЕДУАРДА ГУРВИЦА»**,
(назва місцевої організації політичної партії (у родовому відмінку))

у межах територіального виборчого округу, по кожній виборчій дільниці, що входить до складу територіального виборчого округу⁶

Номер виборчої дільниці	Кількість голосів виборців, які підтримали кандидата в депутати, включеного до територіального виборчого списку кандидатів у депутати від місцевої організації політичної партії (цифрами)									
	Клімов Василь Васильович	Сідалів Ексендер Саїлович	Цуренко Олександр Валерійович	Красноперова Олена Юрїївна	Окушова Євгенія Євгенівна	Полікопа Костянтин Костянтинівич	Антонова Кристина Вячеславівна			
510245	0	0	0	0	0	0	0			
510275	3	0	0	0	0	0	0			
510672	1	0	2	0	0	0	1			
510700	1	0	1	0	0	0	0			
510703	0	0	1	0	0	1	1			
510704	3	0	0	0	0	0	0			
511444	0	0	1	0	0	0	0			
Усього:	8	0	5	0	0	1	2			

⁶Розміщення відомостей щодо кожної місцевої організації політичної партії здійснюється в порядку розміщення назв місцевих організацій політичних партій у виборчому бюлетені.

ВІДОМОСТІ,

зазначені у пункті 17 протоколу територіальної виборчої комісії про підсумки голосування у межах територіального виборчого округу, щодо кількості голосів виборців, які підтримали кожного кандидата в депутати, включеного до територіального виборчого списку кандидатів у депутати

від **Одеська Обласна Організація Політичної Партії «ЗА МАЙБУТНЄ»**,
(назва місцевої організації політичної партії (у родовому відмінку)

у межах територіального виборчого округу, по кожній виборчій дільниці, що входить до складу територіального виборчого округу⁷

Номер виборчої дільниці	Кількість голосів виборців, які підтримали кандидата в депутати, включеного до територіального виборчого списку кандидатів у депутати від місцевої організації політичної партії (цифрами)											
	Алексейчук Лідія Олексівна	Прокопов Михайло Анатолійович	Рибак Оксана Валентинівна	Бригалав Сергій Олександрович	Бергізова Таїсія Іванівна	Плітка Володимир Васильович	Степанчук Євгенія Григорівна	Бондаренко Григорій Іванович	Зубрицька Світлана Петрівна	Шарадак Андрій Павлович	Усін Олександр Таїфуківич	
510245	4	1	4	0	0	0	0	0	0	0	0	
510275	5	0	4	2	0	0	3	0	0	0	0	
510672	14	5	6	0	4	0	3	3	4	2	0	
510700	12	11	5	1	1	0	3	1	2	1	1	
510703	4	4	6	0	1	1	1	1	1	0	1	
510704	6	4	7	0	0	1	2	0	3	0	1	
511444	15	3	9	2	2	0	6	2	2	1	4	
Усього:	60	28	41	5	8	2	18	7	12	4	7	

⁷Розміщення відомостей щодо кожної місцевої організації політичної партії здійснюється в порядку розміщення назв місцевих організацій політичних партій у виборчому бюлетені.

ВІДОМОСТІ,
 зазначені у пункті 17 протоколу територіальної виборчої комісії про підсумки голосування у межах територіального виборчого округу
 щодо кількості голосів виборців, які підтримали кожного кандидата в депутати, включеного
 до територіального виборчого списку кандидатів у депутати
 від Регіональна Організація Політичної Партії «ДОВІРЯЙ ДІЛАМ» В ОДЕСЬКІЙ ОБЛАСТІ,
 (назва місцевої організації політичної партії (у родовому відмінку)

у межах територіального виборчого округу, по кожній виборчій дільниці, що входить
 до складу територіального виборчого округу⁸

Номер виборчої дільниці	Кількість голосів виборців, які підтримали кандидата в депутати, включеного до територіального виборчого списку кандидатів у депутати від місцевої організації політичної партії (цифри)										
	Левчук Володимир Володимирович	Матюшкін Тарас Володимирович	Бошук Тетяна Андріївна	Оберін Костянтин Вікторович	Липовська Світлана Олексіївна	Прусс Станіслав Валентинович	Григор'єва Олена Юріївна				
510245	0	0	0	1	2	1	0				
510275	3	2	2	1	3	0	2				
510672	22	1	1	2	6	5	2				
510700	26	2	1	3	1	1	2				
510703	26	8	1	1	3	2	2				
510704	30	2	2	0	1	3	1				
511444	6	1	0	3	3	1	2				
Усього:	113	16	7	11	19	13	11				

⁸Розміщення відомостей щодо кожної місцевої організації політичної партії здійснюється в порядку розміщення назв місцевих організацій політичних партій у виборчому бюлетені.

ВІДОМОСТІ,

зазначені у пункті 17 протоколу територіальної виборчої комісії про підсумки голосування у межах територіального виборчого округу, щодо кількості голосів виборців, які підтримали кожного кандидата в депутати, включеного до територіального виборчого списку кандидатів у депутати від **Одеська Обласна Організація Політичної Партії «Перемога Пальчевського»**, (назва місцевої організації політичної партії (у родовому відмінку)

у межах територіального виборчого округу, по кожній виборчій дільниці, що входить до складу територіального виборчого округу⁹

Номер виборчої дільниці	Кількість голосів виборців, які підтримали кандидата в депутати, включеного до територіального виборчого списку кандидатів у депутати від місцевої організації політичної партії (цифрами)										
	Ткач Володимир Іванович	Бакалова Олеся Іванівна	Мінаков Віталій Михайлович	Чижевська Катерина Валеріївна	Бондар Андрій Вікторович						
510245	3	1	0	0	0						
510275	3	1	1	0	3						
510672	4	0	13	2	2						
510700	8	3	7	0	4						
510703	1	0	27	1	3						
510704	3	2	44	0	1						
511444	1	0	2	0	0						
Усього:	23	7	94	3	13						

⁹Розміщення відомостей щодо кожної місцевої організації політичної партії здійснюється в порядку розміщення назв місцевих організацій політичних партій у виборчому бюлетені.

ВІДОМОСТІ,

зазначені у пункті 17 протоколу територіальної виборчої комісії про підсумки голосування у межах територіального виборчого округу, щодо кількості голосів виборців, які підтримали кожного кандидата в депутати, включеного до територіального виборчого списку кандидатів у депутати

від **Одеська Обласна Організація Всеукраїнського Об'єднання «Батьківщина»**,
(назва місцевої організації політичної партії (у родовому відмінку))

у межах територіального виборчого округу, по кожній виборчій дільниці, що входить до складу територіального виборчого округу¹⁰

Номер виборчої дільниці	Кількість голосів виборців, які підтримали кандидата в депутати, включеного до територіального виборчого списку кандидатів у депутати від місцевої організації політичної партії (цифрами)											
	Самойлюк Грина Миколаївна	Кузьмук Сергій Леонідович	Габов Віталій Анатолійович	Свердліковська-Буяк Тетяна Василівна	Цибуля Ігор Олександрович	Дімітрашко Олена Володимирівна						
510245	0	29	0	8	0	0						
510275	1	102	0	1	1	0						
510672	7	1	0	1	1	2						
510700	10	13	10	10	7	1						
510703	5	9	3	2	2	1						
510704	13	45	4	2	2	0						
511444	2	2	0	0	0	0						
Усього:	38	201	17	24	13	4						

¹⁰Розміщення відомостей щодо кожної місцевої організації політичної партії здійснюється в порядку розміщення назв місцевих організацій політичних партій у виборчому бюлетені.

ВІДОМОСТІ,

зазначені у пункті 17 протоколу територіальної виборчої комісії про підсумки голосування у межах територіального виборчого округу, щодо кількості голосів виборців, які підтримали кожного кандидата в депутати, включеного до територіального виборчого списку кандидатів у депутати від **Одеська Обласна Організація Політичної Партії «СЛУГА НАРОДУ»**,
(назва місцевої організації політичної партії (у родовому відмінку))


у межах територіального виборчого округу, по кожній виборчій дільниці, що входить до складу територіального виборчого округу¹¹

Номер виборчої дільниці	Кількість голосів виборців, які підтримали кандидата в депутати, включеного до територіального виборчого списку кандидатів у депутати від місцевої організації політичної партії (цифрами)											
	Ворохаєв Олександр Анатолійович	Пиріг Наталія Богданівна	Ткаченко Олександр Валентинович	Селешський Микита Вячеславович	Даніленко Віра Олександрівна	Гоманюк Олександр Георгійович	Гинку Ірина Ігорівна					
510245	1	0	20	2	6	2	2					
510275	10	7	21	4	5	2	3					
510672	37	29	32	7	11	6	8					
510700	41	17	26	4	12	8	2					
510703	15	9	21	4	4	1	1					
510704	17	6	24	9	7	7	2					
511444	14	11	18	8	8	5	6					
Усього:	135	79	162	38	53	31	24					

¹¹Розміщення відомостей щодо кожної місцевої організації політичної партії здійснюється в порядку розміщення назв місцевих організацій політичних партій у виборчому бюлетені.

Цей протокол складено у трьох примірниках.
Примірники протоколу нумеруються і мають однакову юридичну силу.

Голова
територіальної виборчої комісії


(підпис)



(прізвище та ініціали)


Заступник голови
територіальної виборчої комісії

(підпис)

(прізвище та ініціали)


Секретар
територіальної виборчої комісії



(підпис)



(прізвище та ініціали)

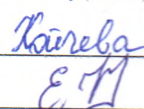
Члени територіальної виборчої комісії,
присутні на засіданні:



(підпис)



(прізвище та ініціали)



(підпис)



(прізвище та ініціали)



Кайнова
Е.П.

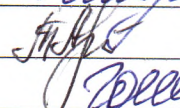

Кайнова С.Ю.
Курс О.О.

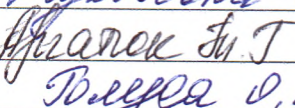

(підпис)



Борачевська Т.М.
Мухоморова Т.В.



(підпис)



Курс Т.В.
Доброщенко Т.Ю.



(підпис)


Мішалок І.Т.
Полуєва О.В.


(підпис)


Демченко О.М.
Морисевич І.М.


(підпис)


(прізвище та ініціали)

"27" грудня 2019 року, "10" год "25" хв
(дата і час підписання протоколу)



Перший і другий примірники цього протоколу мають право підписати присутні на засіданні територіальної виборчої комісії під час встановлення підсумків голосування:

кандидати в депутати:


(підпис)


(прізвище та ініціали)

(підпис)

(прізвище та ініціали)

довірені особи кандидатів у депутати:

(підпис)

(прізвище та ініціали)

(підпис)

(прізвище та ініціали)

уповноважені особи місцевих організацій політичних партій:

(підпис)	(прізвище та ініціали)	(підпис)	(прізвище та ініціали)

офіційні спостерігачі:

(підпис)	(прізвище та ініціали)	(підпис)	(прізвище та ініціали)

Примітки:

1. У разі якщо межі територіального виборчого округу включають декілька сіл, селищ, міст, відповідні сільські, селищні, міські виборчі комісії складають протоколи про підсумки голосування з відповідних виборів депутатів районної ради в межах частини територіального виборчого округу – на виборчих дільницях, утворених на території відповідного села, селища, міста.

У разі якщо на території села, селища, міста утворено більше одного територіального виборчого округу відповідна виборча комісія складає протоколи про підсумки голосування в межах усіх таких виборчих округів після прийняття та розгляду документів відповідних дільничних виборчих комісій села, селища, міста.

2. Кожен примірник протоколу підписується головою, заступником голови, секретарем та іншими членами відповідної територіальної виборчої комісії, присутніми на засіданні комісії. Член відповідної виборчої комісії, присутній на засіданні комісії, зобов'язаний підписати протокол про підсумки голосування. У разі незгоди з діями комісії чи підсумками голосування, зафіксованими у протоколі про підсумки голосування, член комісії підписує протокол із позначкою "З окремою думкою". Письмовий виклад окремої думки додається до відповідного протоколу про підсумки голосування. У разі відсутності у протоколі підпису члена виборчої комісії напроти його прізвища зазначається причина відсутності підпису. Непідписання протоколу окремими членами територіальної виборчої комісії не має правових наслідків для дійсності протоколу.

3. Кожен примірник протоколу підписується та засвідчується печаткою відповідної територіальної виборчої комісії лише після його остаточного заповнення.

4. **Забороняється** заповнення протоколу олівцем, внесення до нього без відповідного рішення комісії будь-яких виправлень, а також підписувати його та засвідчувати печаткою виборчої комісії до остаточного заповнення.

5. Протокол про підсумки голосування може виготовлятися за допомогою технічних засобів.



Прошито, пронумеровано та скріплено печаткою Авангардівської селищної територіальної виборчої комісії Одеського району Одеської області

11
(двигульський)

аркушів

Голова Авангардівської селищної територіальної виборчої комісії Одеського району Одеської області

А.Д. Сирітка

Секретар Авангардівської селищної територіальної виборчої комісії Одеського району Одеської області